













PIANTA PIANO TERRA

-  Via di Fuga
-  Uscita di Emergenza
-  Punto di Raccordo
-  Pulsante di Allarme
-  Estintore Polvere A B C Propellente Azoto
-  Marchetta Anticendio
-  Casseta Pronto Soccorso
-  Telefono
-  Quadro Elettrico Generale
-  Quadro Elettrico di Piano
-  Valvola Intercettazione
-  Sistema Gnl Ubicazione